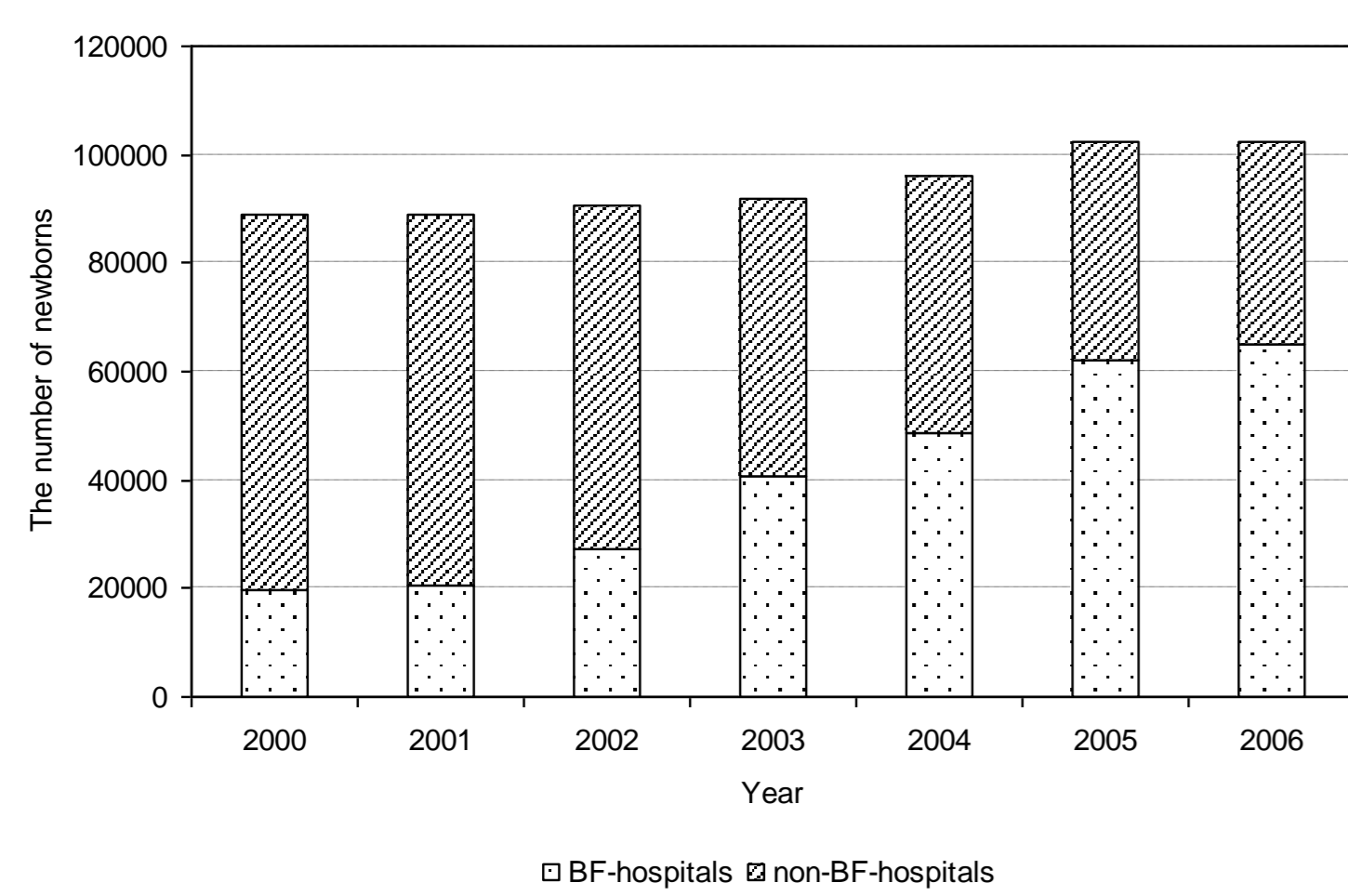


# KOJENÍ V PORODNICÍCH V ČR 2000-2006

A. Mydlilová, J. Wiegnerová, \*A. Šípek

Fakultní Thomayerova nemocnice Krč, \* ÚZIS

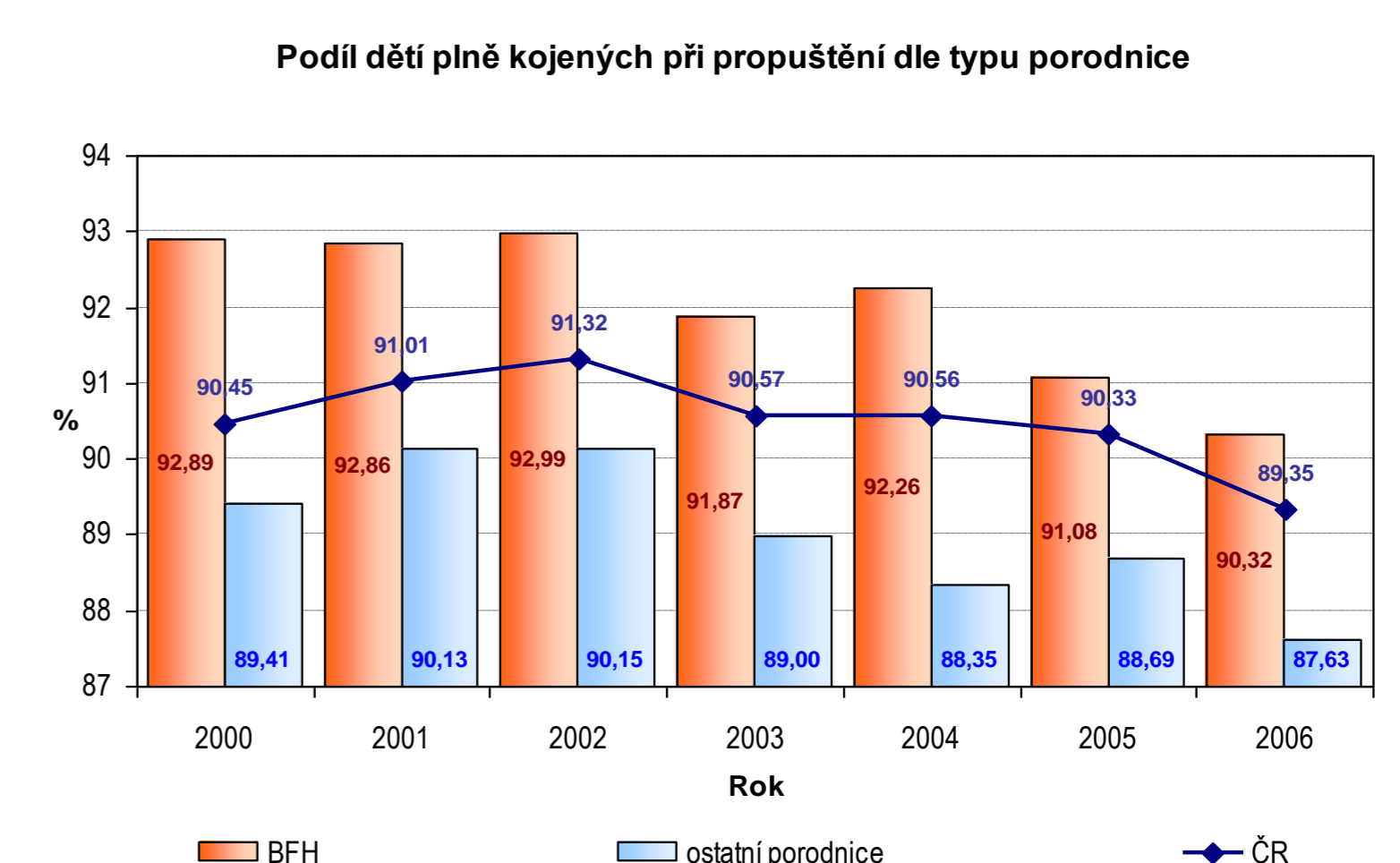
## Natalita v ČR 2000-2006



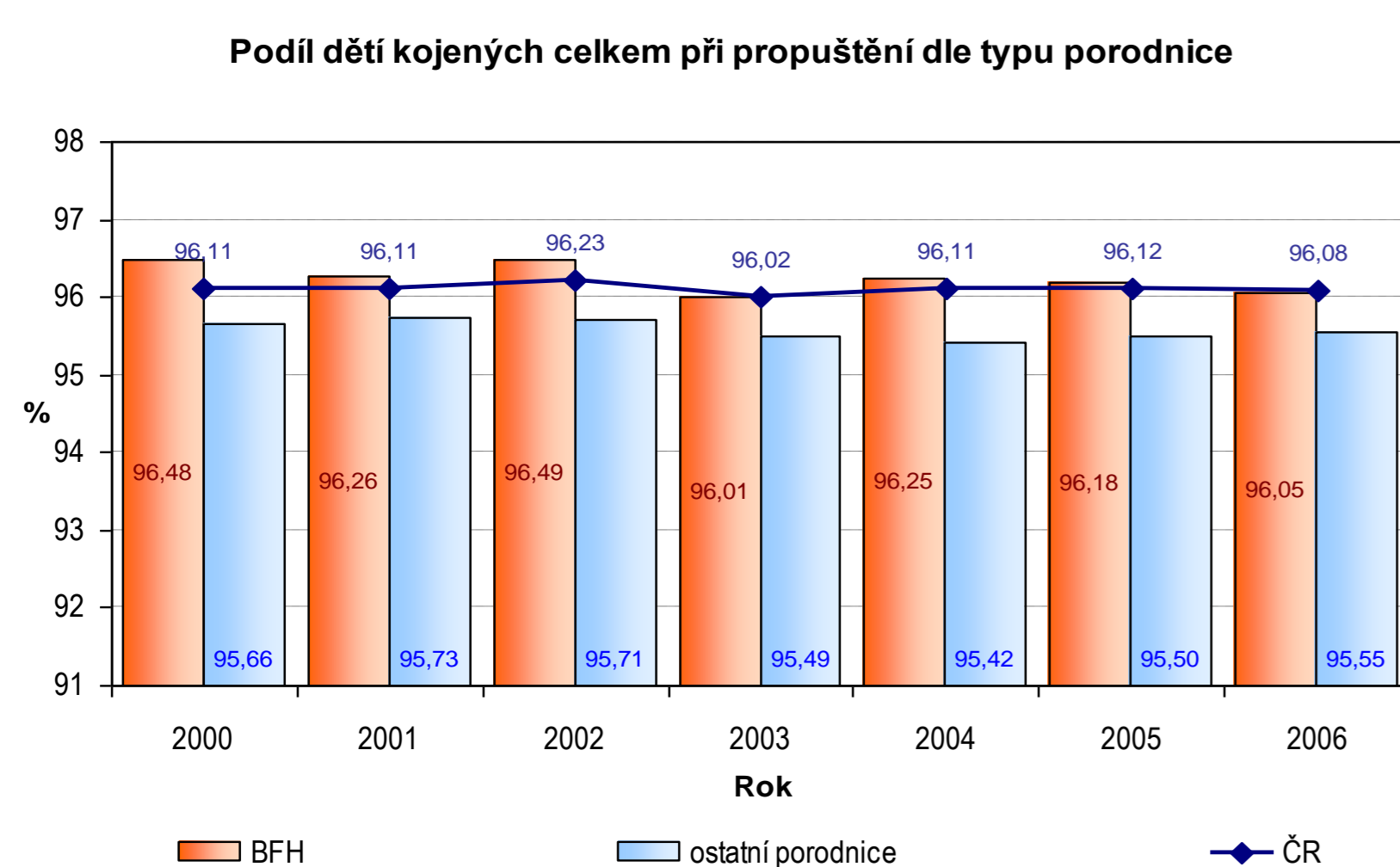
## Kojení v ČR 2000-2006

- ✓ Narodilo se 669 701 novorozenců
- ✓ Údaje zpracovány u 660 514 (0,53 % rozdíl)
- ✓ Počet porodnic 118 - pokles na 105 (2006)
- ✓ Počet BFH 17-64 (+ 47)
- ✓ Průměr plného kojení 90,5 %, celkem 96,1 %
- ✓ V BFH narozeno: 22,3...63,9 % + (41,6 %)

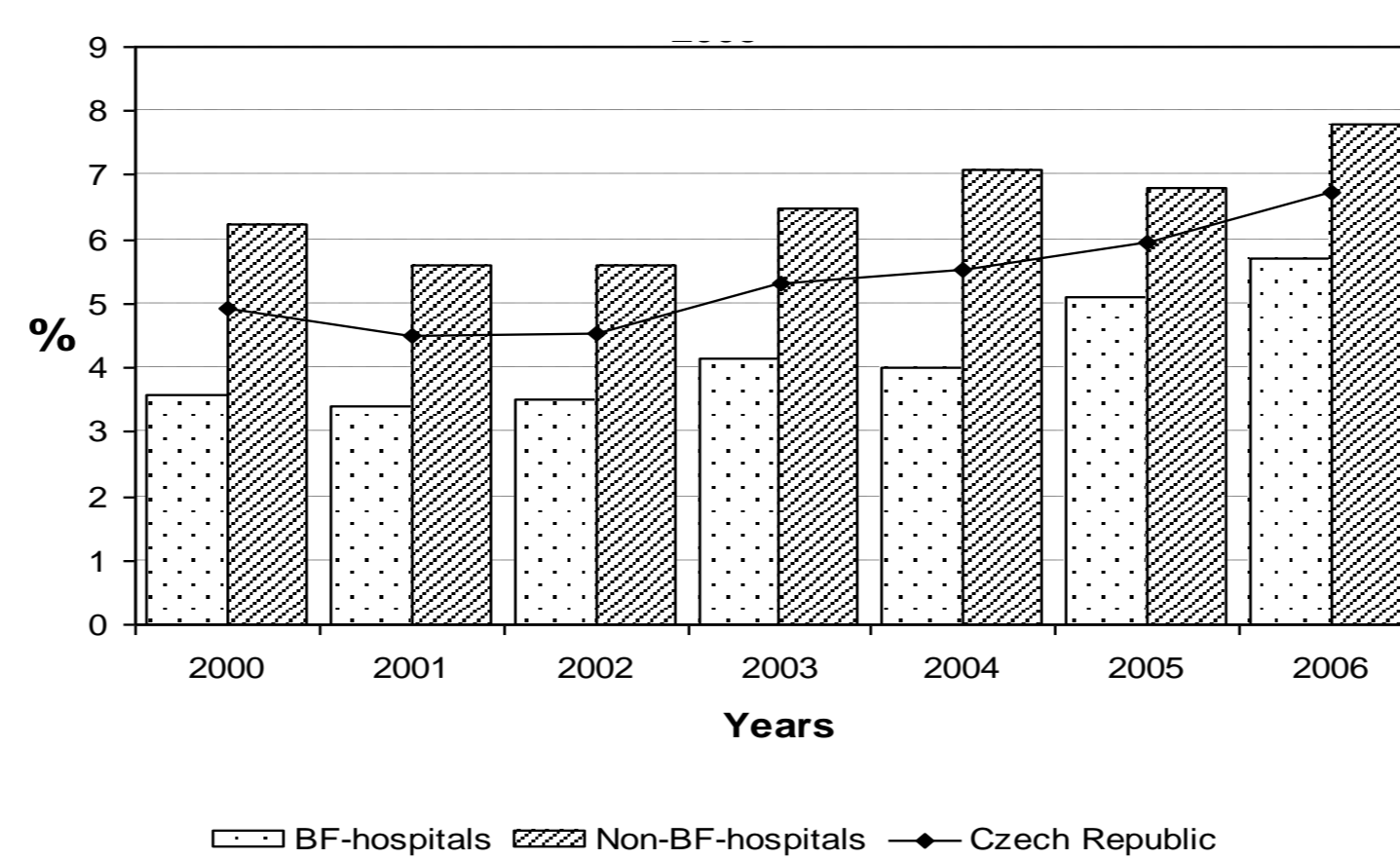
## Plné kojení v BFH a non BFH 2000-2006



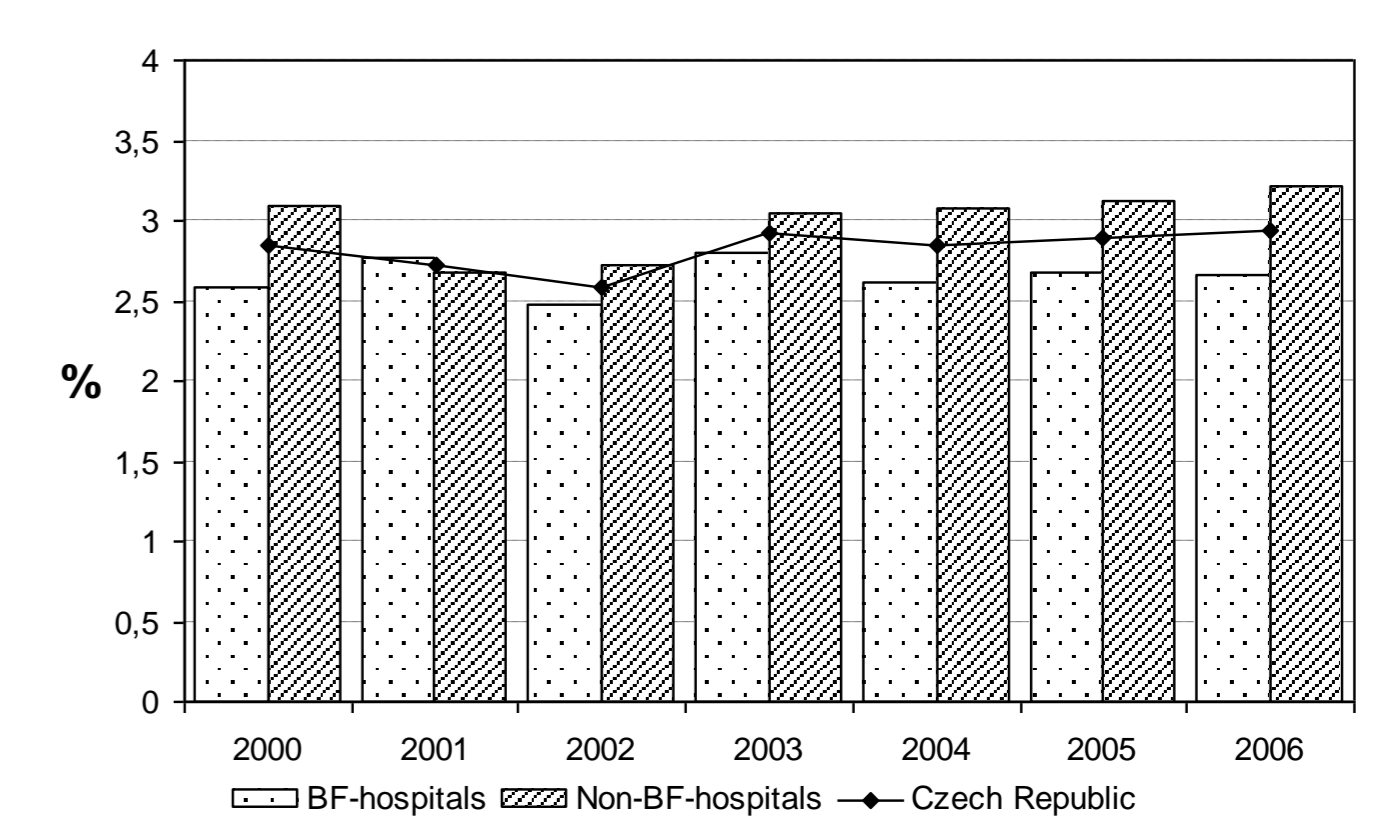
## Podíl celkem kojených 2000-2006



## Podíl dokrmovaných v BFH a non BFH 2000-2006



## Podíl dětí uměle živěných v BFH a non BFH 2000-2006



## Počet narozených dětí dle kojení

rok	pod 85 %	85-90 %	nad 90 %
2000	11,32	32,88	55,8
2004	10,5	38,69	50,81
2006	23,4	29,69	46,91

## Plné kojení dle typu porodnice 2000-06

	2000	2001	2002	2003	2004	2005	2006
<b>PC</b>	5	6	6	7	8	9	9
<b>BF</b>	89,5	89,2	89,4	88,5	88,1	87,3	87,12
<b>PK</b>							
<b>IC</b>	4	4	6	6	6	8	8
<b>BF</b>	89,9	91,6	92,9	92,4	91,7	89,9	87,5
<b>PK</b>							
<b>Ostatní</b>	17	20	26	38	46	63	64
<b>BF</b>	90,5	91,0	91,3	90,6	90,6	90,3	89,4
<b>PK</b>							

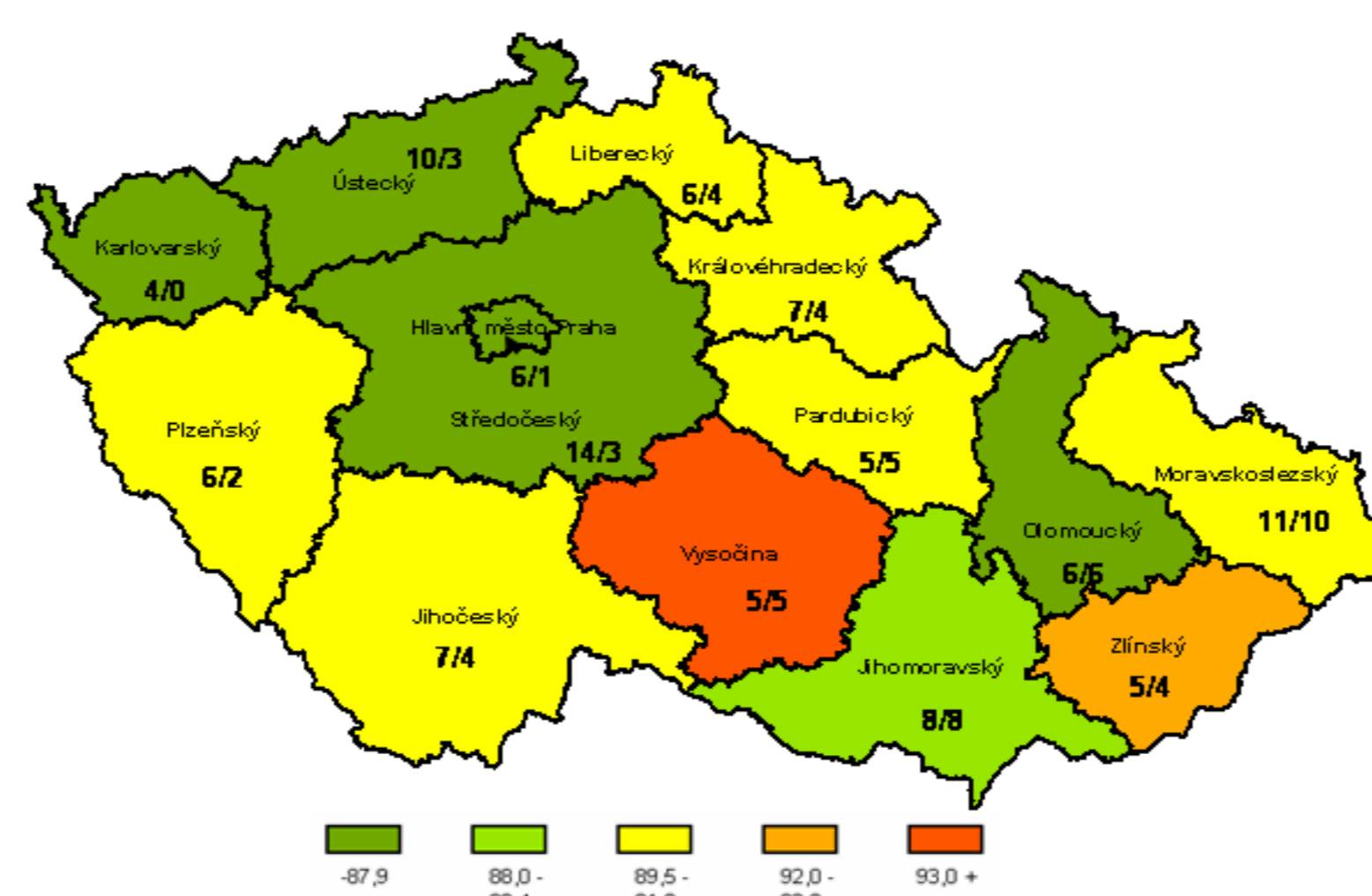
## Rozdělení porodnic dle plného kojení

- ✓ 17 porodnic nad 95 % 12 BFH
- ✓ 45 porodnic na 90-95 % 23 BFH
- ✓ 43 porodnice pod 90 % 7 BFH

## Porodnice s kojením pod 85 %

- ✓ **18 porodnic** má výsledky pod 85 % (8 BFH-5PC)
- ✓ narodilo se v nich **11,3-23,4 %** novorozenců
- ✓ **8 porodnic má trvale nízké výsledky** (malé porodnice bez patologických novorozenců)

## BFH v regionech ČR 2006



## VÝSLEDKY

### Plné kojení (2000-06)

- ✓ Průměr 90,5 %, vyšší v BFH
- ✓ Rozdíl mezi BFH a non BFH 2,4-3,4 % (průměr 2,98 %) p < 0,001

### Kojení celkem

- ✓ Průměr 96,1 %, vyšší v BFH
- ✓ Rozdíl BFH a non BFH 1,7-3 % (průměr 0,66 %) p < 0,001

### Dokrm

- ✓ Vyšší v non BFH
- ✓ Rozdíl 1,7-3 % (průměr 2,32 %) p < 0,001

### Formule

- ✓ V BFH 2,84-2,94 %
- ✓ Non BFH stoupá 3,05-3,21 %
- ✓ Rozdíl mezi BFH a non BFH 0,1-0,55 % (průměr 0,39), p < 0,001

## Akční plán podpory kojení v ČR

- ✓ Do roku 2010 všechny porodnice BFH
- ✓ Recertifikace BFH po 3 letech
- ✓ Zaměřit se na porodnice pod 85 %
- ✓ Rozšíření BFH na dětská oddělení nemocnic
- ✓ BFHI PC+IC
- ✓ Monitoring kojení
- ✓ BFH součástí akreditace + hodnocení kvality péče

## ZÁVĚR

- ✓ Podíl kojených dětí **vyšší v BFH**
  - ✓ Podíl dokrmovaných vyšší v non BFH
  - ✓ Podíl uměle živěných vyšší v non BFH
  - ✓ Zaměřit se na PC a IC
  - ✓ Regionální rozdíly- **zaměřit se na špatné regiony**
- Karlovarský kraj 4 porodnice/0 BFH**  
**Středočeský kraj 14 porodnic/3 BFH**  
**Praha 6 porodnic/1 BFH**